

ACUSE DE REPORTE DE AVANCE DE INDICADOR EN EL SIIPED

Folio: 32342

Organo Superior: Organismos Descentralizados

Unidad Presupuestal: Universidad Tecnológica de Tula–Tepeji

Programa Presupuestario 992 - Educación Superior

Nivel: COMPONENTE

Resumen Narrativo: ESTUDIANTES DE EDUCACIÓN SUPERIOR EN LAS INSTITUCIONES PÚBLICAS FORMADOS.

Nombre del indicador: PORCENTAJE DE ESTUDIANTES ATENDIDOS PARA LA FORMACIÓN EN EDUCACIÓN SUPERIOR

Frecuencia de medición: Trimestral

Unidad de Medida:

Unidad de Medida Absoluta del Indicador:







Sentido del Indicador:

Tipo de Medición: META PARCIAL

	Verde	Amarillo	Rojo
Rango del Semáforo:	999.999,00 - 85,00	85,00 - 65,00	65,00 - 0,00

FÓRMULA	VARIABLES
PTDES =(TEAO/TEDES)* 100	-- TEAO=TOTAL DE ESTUDIANTES ATENDIDOS POR EL ORGANISMO -- TEDES=TOTAL DE ESTUDIANTES QUE DEMANDAN LA EDUCACIÓN SUPERIOR

Resultados de las Variables: 11.00

PERIODO	VALOR PROGRAMADO	VALOR ALCANZADO	PORCENTAJE ALCANZADO	SEMÁFORO
1	0,00	0,00	0	
2	0,00	0,00	0	
3	0,00	0,00	0	
4	10,71	11,29	105,34	
Meta Anual	10.71	105.34	983.57	
Meta Anual Absoluta	4700	4,951.00	105.34	

ACUSE DE REPORTE DE AVANCE DE INDICADOR EN EL SIIPPED

Periodo	Justificación
1	La actividad esta programada para el cuarto trimestre.
2	La actividad esta programada para el cuarto trimestre.
3	La actividad esta programada para el cuarto trimestre.
4	En septiembre del 2020, se amplió la oferta educativa de esta Casa de Estudios con la apertura de los siguientes Programas Educativos: Técnico Superior Universitario en Mantenimiento Industrial, Área Soldadura; Licenciatura en Gestión de Capital Humano y la Ingeniería en Diseño y Gestión de Software. Atendiendo a un total de 4,951 estudiantes.
Reporte Final	En septiembre del 2020, se amplió la oferta educativa de esta Casa de Estudios con la apertura de los siguientes Programas Educativos: Técnico Superior Universitario en Mantenimiento Industrial, Área Soldadura; Licenciatura en Gestión de Capital Humano y la Ingeniería en Diseño y Gestión de Software.

"LA INFORMACIÓN REPORTADA ES RESPONSABILIDAD DEL EJECUTOR DEL PROGRAMA"

ACUSE DE REPORTE DE AVANCE DE INDICADOR EN EL SIIPED

Folio: 32358

Organo Superior: Organismos Descentralizados

Unidad Presupuestal: Universidad Tecnológica de Tula–Tepeji

Programa Presupuestario 992 - Educación Superior

Nivel: COMPONENTE

Resumen Narrativo: SERVICIOS DE EXTENSIÓN Y VINCULACIÓN DE EDUCACIÓN SUPERIOR OTORGADOS.

Nombre del indicador: PORCENTAJE DE BENEFICIARIOS CON SERVICIOS DE EXTENSIÓN Y VINCULACIÓN OTORGADOS.

Frecuencia de medición: Trimestral

Unidad de Medida:

Unidad de Medida Absoluta del Indicador:

Sentido del Indicador:

Tipo de Medición: META PARCIAL

Rango del Semáforo: Verde 999.999,00 - 85,00 Amarillo 85,00 - 65,00 Rojo 65,00 - 0,00

FÓRMULA	VARIABLES
$PBSEYVO=(BSEYVO/BPOSEYV)*100$	-- BSEYVO=BENEFICIARIOS CON SERVICIOS DE EXTENSIÓN Y VINCULACIÓN OTORGADO -- BPOSEYV=BENEFICIARIOS PROGRAMADOS A OTORGAR SERVICIOS DE EXTENSIÓN Y VINCULACIÓN

Resultados de las Variables: 119.00

PERIODO	VALOR PROGRAMADO	VALOR ALCANZADO	PORCENTAJE ALCANZADO	SEMÁFORO
1	36,46	32,71	89,71	
2	25,21	1,38	5,47	
3	25,92	73,51	283,61	
4	12,42	11,16	89,89	
Meta Anual	100.00	118.76	118.76	
Meta Anual Absoluta	6451	7,661.00	118.76	

ACUSE DE REPORTE DE AVANCE DE INDICADOR EN EL SIIPPED

Periodo	Justificación
1	Durante el periodo se atendieron 2,110 beneficiarios con servicios de extensión y vinculación de 2,352 programados. Debido a la contingencia sanitaria del COVIT-19 se reprogramaron actividades. Se presentará la recalendarización de metas en la Sesión Ordinaria del H. Consejo Directivo de la UTTT.
2	<p>* Respecto a los servicios de educación continua, en los meses de abril y mayo no se realizaron actividades debido a la contingencia sanitaria, por lo que se tomaron otras medidas, como fue la impartición de un curso en línea, con la finalidad de seguir proporcionando servicios de capacitación.</p> <p>* Dado el periodo de contingencia en el que nos encontramos a consecuencia de la pandemia por Covid-19, no se han proporcionado servicios tecnológicos, importante mencionar que para ello se requiere d</p>
3	La variación se debe principalmente a que en el mes de agosto se impartió el curso "Diseño instruccional y herramientas para la enseñanza virtual", mediante el cual se capacitó a la totalidad de docentes y personal de apoyo de los subsistemas CECYTEH, COBAEH, CONALEP y TBC (media superior del Estado de Hidalgo), con la participación de 3500 beneficiarios. Se presentará la recalendarización de metas en la Sesión Ordinaria del H. Consejo Directivo de la UTTT.
4	<p>El ingreso de beneficiarios a los diversos servicios de educación continua depende de la demanda del sector público y privado, así mismo debido a la contingencia sanitaria en la Entidad de Certificación y evaluación se suspendieron los servicios de capacitación y de certificación de manera presencial y virtual.</p> <p>La variación en la meta anual se debe a que en el mes de agosto se impartió el curso "Diseño instruccional y herramientas para la enseñanza virtual". Por lo anterior la meta anual fue de</p>
Reporte Final	La variación se debe a que en el mes de agosto se impartió el curso "Diseño instruccional y herramientas para la enseñanza virtual", mediante el cual se capacitó a la totalidad de docentes y personal de apoyo de los subsistemas CECYTEH, COBAEH, CONALEP y TBC (media superior del Estado de Hidalgo).

"LA INFORMACIÓN REPORTADA ES RESPONSABILIDAD DEL EJECUTOR DEL PROGRAMA"

ACUSE DE REPORTE DE AVANCE DE INDICADOR EN EL SIIPED

Folio: 32372

Organo Superior: Organismos Descentralizados

Unidad Presupuestal: Universidad Tecnológica de Tula–Tepeji

Programa Presupuestario 992 - Educación Superior

Nivel: COMPONENTE

Resumen Narrativo: INVESTIGACIÓN CIENTÍFICA, TECNOLÓGICA Y EDUCATIVA REALIZADA.

Nombre del indicador: PORCENTAJE DE PROYECTOS DE INVESTIGACIÓN CIENTÍFICA, TECNOLÓGICA Y EDUCATIVA REALIZADOS.

Frecuencia de medición: Trimestral

Unidad de Medida:

Unidad de Medida Absoluta del Indicador:

Sentido del Indicador:

Tipo de Medición: META PARCIAL

	Verde	Amarillo	Rojo
Rango del Semáforo:	999.999,00 - 85,00	85,00 - 65,00	65,00 - 0,00

FÓRMULA	VARIABLES
$PPICTER=(PICTER/PICTEP)*100$	-- PICTER=PROYECTOS DE INVESTIGACIÓN CIENTÍFICA, TECNOLÓGICA Y EDUCATIVA REALIZADOS -- PICTEP=PROYECTOS DE INVESTIGACIÓN CIENTÍFICA, TECNOLÓGICA Y EDUCATIVA PROGRAMADOS

Resultados de las Variables: 100.00

PERIODO	VALOR PROGRAMADO	VALOR ALCANZADO	PORCENTAJE ALCANZADO	SEMÁFORO
1	0,00	0,00	0	
2	0,00	0,00	0	
3	0,00	0,00	0	
4	100,00	100,00	100,00	
Meta Anual	100.00	100.00	100.00	
Meta Anual Absoluta	6	6.00	100.00	

ACUSE DE REPORTE DE AVANCE DE INDICADOR EN EL SIIPPED

Periodo	Justificación
1	En el periodo no se tiene actividad programada.
2	En el periodo no se tiene actividad programada.
3	En el periodo no se tiene actividad programada.
4	Proyectos: 1) El phubbing: la interferencia en la comunicación dentro del aula; 2) Análisis de la competencia para establecer estrategias de comunicación y promoción; 3) Mejora continua para incrementar el desempeño laboral basado en la personalidad y ambidiextría; 4) La ambidiextría organizacional en las sociedades cooperativas; 5) Instrumento de recolección para análisis de las capacidades tecnológicas en pymes de la región Tula-Tepeji; 6) Estrategias para el control de las condiciones de segu
Reporte Final	

"LA INFORMACIÓN REPORTADA ES RESPONSABILIDAD DEL EJECUTOR DEL PROGRAMA"

ACUSE DE REPORTE DE AVANCE DE INDICADOR EN EL SIIPED

Folio: 32377

Organo Superior: Organismos Descentralizados

Unidad Presupuestal: Universidad Tecnológica de Tula–Tepeji

Programa Presupuestario 992 - Educación Superior

Nivel: COMPONENTE

Resumen Narrativo: INSTRUMENTOS DE PLANEACIÓN Y EVALUACIÓN ESTRATÉGICA IMPLEMENTADOS.

Nombre del indicador: PORCENTAJE DE INSTRUMENTOS DE PLANEACIÓN Y EVALUACIÓN ESTRATÉGICA IMPLEMENTADOS

Frecuencia de medición: Trimestral

Unidad de Medida:

Unidad de Medida Absoluta del Indicador:

Sentido del Indicador:

Tipo de Medición: META PARCIAL

	Verde	Amarillo	Rojo
Rango del Semáforo:	999.999,00 - 85,00	85,00 - 65,00	65,00 - 0,00

FÓRMULA	VARIABLES
$\text{PIPEI} = (\text{IPEEI} / \text{IPEEP}) * 100$	-- IPEEI=INSTRUMENTOS DE PLANEACIÓN Y EVALUACIÓN ESTRATÉGICA IMPLEMENTADOS -- IPEEP=INSTRUMENTOS DE PLANEACIÓN Y EVALUACIÓN ESTRATÉGICA DE PROGRAMADOS

Resultados de las Variables: 100.00

PERIODO	VALOR PROGRAMADO	VALOR ALCANZADO	PORCENTAJE ALCANZADO	SEMÁFORO
1	19,05	19,05	100,00	
2	23,81	23,81	100,00	
3	33,33	33,33	100,00	
4	23,81	23,81	100,00	
Meta Anual	100.00	100.00	100.00	
Meta Anual Absoluta	21	21.00	100.00	

ACUSE DE REPORTE DE AVANCE DE INDICADOR EN EL SIIPED

Periodo	Justificación
1	Se cumplió con la implementación de los instrumentos de Planeación y Evaluación estratégica programados.
2	Se cumplió con la implementación de los instrumentos de Planeación y Evaluación estratégica programados.
3	Se cumplió con la implementación de los instrumentos de Planeación y Evaluación estratégica programados.
4	Se cumplió con la implementación de los instrumentos de Planeación y Evaluación estratégica programados (informe de la gestión, informe de indicadores PID, informe de actividades, evaluación programática presupuestal y auditoría de calidad).
Reporte Final	

"LA INFORMACIÓN REPORTADA ES RESPONSABILIDAD DEL EJECUTOR DEL PROGRAMA"

ACUSE DE REPORTE DE AVANCE DE INDICADOR EN EL SIIPED

Folio: 32388

Organo Superior: Organismos Descentralizados

Unidad Presupuestal: Universidad Tecnológica de Tula–Tepeji

Programa Presupuestario 992 - Educación Superior

Nivel: COMPONENTE

Resumen Narrativo: PROGRAMA DE GESTIÓN ADMINISTRATIVA DE LAS INSTITUCIONES DE EDUCACIÓN SUPERIOR EJECUTADO.

Nombre del indicador: PORCENTAJE DEL PROGRAMA DE GESTIÓN ADMINISTRATIVA EJECUTADO

Frecuencia de medición: Trimestral

Unidad de Medida:

Unidad de Medida Absoluta del Indicador:







Sentido del Indicador:

Tipo de Medición: META PARCIAL

	Verde	Amarillo	Rojo
Rango del Semáforo:	999.999,00 - 85,00	85,00 - 65,00	65,00 - 0,00

FÓRMULA	VARIABLES
PPGAE= (APGAE/APGAP) *100	-- APGAP=ACCIONES DEL PROGRAMA DE GESTIÓN ADMINISTRATIVA PROGRAMADAS -- APGAE=ACCIONES DEL PROGRAMA DE GESTIÓN ADMINISTRATIVAS EJECUTADAS

Resultados de las Variables: 100.00

PERIODO	VALOR PROGRAMADO	VALOR ALCANZADO	PORCENTAJE ALCANZADO	SEMÁFORO
1	19,35	19,35	100,00	
2	29,03	19,35	66,67	
3	29,03	19,35	66,67	
4	22,58	41,94	185,71	
Meta Anual	100.00	100.00	100.00	
Meta Anual Absoluta	31	31.00	100.00	

ACUSE DE REPORTE DE AVANCE DE INDICADOR EN EL SIIPED

Periodo	Justificación
1	Se cumplió con las acciones del programa de gestión administrativa programadas.
2	En apego a las medidas de seguridad por la contingencia sanitaria, se reprogramaron las siguientes acciones: capacitación de funcionarios y la adquisición de equipamiento.
3	En apego a las medidas de seguridad por la contingencia sanitaria, se reprogramó la capacitación a funcionarios y la adquisición de equipamiento.
4	Se cumplió con las acciones del programa de gestión administrativa programadas del trimestre. También se realizaron las acciones (capacitación y proceso de licitación de equipamiento) que se habían reprogramado en los trimestres anteriores.
Reporte Final	

"LA INFORMACIÓN REPORTADA ES RESPONSABILIDAD DEL EJECUTOR DEL PROGRAMA"

ACUSE DE REPORTE DE AVANCE DE INDICADOR EN EL SIIPED

Folio: 32432

Organo Superior: Organismos Descentralizados

Unidad Presupuestal: Universidad Tecnológica de Tula–Tepeji

Programa Presupuestario 992 - Educación Superior

Nivel: ACTIVIDAD

Resumen Narrativo: ACTUALIZACIÓN DE PLANES Y PROGRAMAS DE ESTUDIO DE EDUCACIÓN SUPERIOR.

Nombre del indicador: PORCENTAJE DE ADECUACIONES CURRICULARES APROBADAS.

Frecuencia de medición: Trimestral

Unidad de Medida:

Unidad de Medida Absoluta del Indicador:







Sentido del Indicador:

Tipo de Medición: META PARCIAL

Rango del Semáforo: Verde 999.999,00 - 85,00 Amarillo 85,00 - 65,00 Rojo 65,00 - 0,00

FÓRMULA	VARIABLES
PACA= (ACA/ACP)*100	-- ACA=ADECUACIONES CURRICULARES APROBADAS -- ACP=ADECUACIONES CURRICULARES PROGRAMADAS

Resultados de las Variables: 100.00

PERIODO	VALOR PROGRAMADO	VALOR ALCANZADO	PORCENTAJE ALCANZADO	SEMÁFORO
1	0,00	0,00	0	
2	0,00	0,00	0	
3	100,00	100,00	100,00	
4	0,00	0,00	0	
Meta Anual	100.00	100.00	100.00	
Meta Anual Absoluta	1	1.00	100.00	

ACUSE DE REPORTE DE AVANCE DE INDICADOR EN EL SIIPPED

Periodo	Justificación
1	En el periodo no se tiene actividad programada.
2	En el periodo no se tiene actividad programada.
3	Se amplió la oferta educativa de esta casa de estudios con la apertura de los siguientes Programas Educativos: Técnico Superior Universitario en Mantenimiento Industrial, Área Soldadura; Licenciatura en Gestión de Capital Humano; Ingeniería en Diseño y Gestión de Software.
4	En el periodo no se tiene actividad programada.
Reporte Final	

"LA INFORMACIÓN REPORTADA ES RESPONSABILIDAD DEL EJECUTOR DEL PROGRAMA"

ACUSE DE REPORTE DE AVANCE DE INDICADOR EN EL SIIPED

Folio: 32441

Organo Superior: Organismos Descentralizados

Unidad Presupuestal: Universidad Tecnológica de Tula–Tepeji

Programa Presupuestario 992 - Educación Superior

Nivel: ACTIVIDAD

Resumen Narrativo: EVALUACIÓN A ESTUDIANTES O ASPIRANTES DE EDUCACIÓN SUPERIOR.

Nombre del indicador: PORCENTAJE DE ESTUDIANTES O ASPIRANTES EVALUADOS

Frecuencia de medición: Trimestral

Unidad de Medida:

Unidad de Medida Absoluta del Indicador:

Sentido del Indicador:

Tipo de Medición: META PARCIAL

	Verde	Amarillo	Rojo
Rango del Semáforo:	999.999,00 - 85,00	85,00 - 65,00	65,00 - 0,00

FÓRMULA	VARIABLES
PEAE = (EAE/EAP)*100	-- EAE=ESTUDIANTES O ASPIRANTES EVALUADOS -- EAP=ESTUDIANTES O ASPIRANTES PROGRAMADOS

Resultados de las Variables: 105.00

PERIODO	VALOR PROGRAMADO	VALOR ALCANZADO	PORCENTAJE ALCANZADO	SEMÁFORO
1	0,00	0,00	0	
2	0,00	0,00	0	
3	0,00	0,00	0	
4	100,00	105,34	105,34	
Meta Anual	100.00	105.34	105.34	
Meta Anual Absoluta	4700	4,951.00	105.34	

ACUSE DE REPORTE DE AVANCE DE INDICADOR EN EL SIIPPED

Periodo	Justificación
1	Durante el periodo se realizó la evaluación de 4,277 estudiantes de la Institución (4,030 de Tula-Tepeji, 197 de la UA Chapulhuacán y 50 de la UA de Tepetitlán). La meta a considerar es la del 4º trimestre.
2	Se realizó la evaluación a 3,250 estudiantes en Tula-Tepeji, 162 en la Unidad Académica de Chapulhuacán y 50 de la Unidad Académica de Tepetitlán. La meta a considerar es la del 4º trimestre.
3	No se tiene meta programada en el trimestre.
4	En el periodo escolar septiembre-diciembre 2020, se registró una matrícula de 4,951 estudiantes a quienes se evaluaron conforme a reglamento: 4,717 en Tula-Tepeji, 160 en la Unidad Académica de Chapulhuacán y 74 en la Unidad Académica de Tepetitlán.
Reporte Final	En el periodo escolar septiembre-diciembre 2020, se registró una matrícula de 4,951 estudiantes a quienes se evaluaron conforme a reglamento: 4,717 en Tula-Tepeji, 160 en la Unidad Académica de Chapulhuacán y 74 en la Unidad Académica de Tepetitlán.

"LA INFORMACIÓN REPORTADA ES RESPONSABILIDAD DEL EJECUTOR DEL PROGRAMA"

ACUSE DE REPORTE DE AVANCE DE INDICADOR EN EL SIIPED

Folio: 33607

Organo Superior: Organismos Descentralizados

Unidad Presupuestal: Universidad Tecnológica de Tula–Tepeji

Programa Presupuestario 992 - Educación Superior

Nivel: ACTIVIDAD

Resumen Narrativo: REALIZACIÓN DE EVENTOS CULTURALES , DEPORTIVOS Y RECREATIVOS PARA LA COMUNIDAD ESTUDIANTIL DE EDUCACIÓN SUPERIOR.

Nombre del indicador: PROMEDIO DE ESTUDIANTES QUE PARTICIPAN EN EVENTOS CULTURALES, DEPORTIVOS Y RECREATIVOS.

Frecuencia de medición: Trimestral

Unidad de Medida:

Unidad de Medida Absoluta del Indicador:







Sentido del Indicador:

Tipo de Medición: OTROS

Rango del Semáforo: Verde 999.999,00 - 85,00 Amarillo 85,00 - 65,00 Rojo 65,00 - 0,00

FÓRMULA	VARIABLES
PEPECDR=(NEPECDR/NECDRR)	-- NEPECDR=NÚMERO DE ESTUDIANTES QUE PARTICIPAN EN EVENTOS CULTURALES, DEPORTIVOS Y RECREATIVOS -- NECDRR=NÚMERO DE EVENTOS CULTURALES, DEPORTIVOS Y RECREATIVOS REALIZADOS

Resultados de las Variables: 128.00

PERIODO	VALOR PROGRAMADO	VALOR ALCANZADO	PORCENTAJE ALCANZADO	SEMÁFORO
1	65,00	63,28	97,35	
2	122,73	122,88	100,12	
3	137,84	137,84	100,00	
4	94,29	96,89	102,76	
Meta Anual	104.00	100.18	96.33	
Meta Anual Absoluta	15050	15,077.00	100.18	

ACUSE DE REPORTE DE AVANCE DE INDICADOR EN EL SIIPPED

Periodo	Justificación
1	En el trimestre se tuvo en promedio la participación de 84 estudiantes en actividades culturales, deportivas y recreativas. Debido a la contingencia sanitaria del COVID-19 se reprogramaron actividades. Se presentará la recalendarización de metas en la Sesión Ordinaria del H. Consejo Directivo de la UTTT.
2	El número de eventos culturales y recreativos se modificó debido a la contingencia por el COVID 19, ya que se suspendieron los actos cívicos, cafés literarios y torneos deportivos.
3	
4	
Reporte Final	Debido a la suspensión de eventos culturales, deportivos y recreativos por la contingencia del COVID 19, la meta anual alcanzada de eventos fue de 118, con una participación de 15,077 estudiantes.

"LA INFORMACIÓN REPORTADA ES RESPONSABILIDAD DEL EJECUTOR DEL PROGRAMA"

ACUSE DE REPORTE DE AVANCE DE INDICADOR EN EL SIIPED

Folio: 32450

Organo Superior: Organismos Descentralizados

Unidad Presupuestal: Universidad Tecnológica de Tula–Tepeji

Programa Presupuestario 992 - Educación Superior

Nivel: ACTIVIDAD

Resumen Narrativo: ATENCIÓN COMPENSATORIA A ESTUDIANTES DE EDUCACIÓN SUPERIOR.

Nombre del indicador: PORCENTAJE DE ESTUDIANTES CON ATENCIÓN COMPENSATORIA.

Frecuencia de medición: Trimestral

Unidad de Medida:

Unidad de Medida Absoluta del Indicador:

Sentido del Indicador:

Tipo de Medición: META PARCIAL

Rango del Semáforo: Verde 999.999,00 - 85,00 Amarillo 85,00 - 65,00 Rojo 65,00 - 0,00

FÓRMULA	VARIABLES
PEAC= (EAC/EPAC)*100	-- EAC=ESTUDIANTES CON ATENCIÓN COMPENSATORIA -- EPAC=ESTUDIANTES PROGRAMADOS PARA ATENCIÓN COMPENSATORIA

Resultados de las Variables: 114.00

PERIODO	VALOR PROGRAMADO	VALOR ALCANZADO	PORCENTAJE ALCANZADO	SEMÁFORO
1	25,70	28,74	111,82	
2	26,17	18,27	69,82	
3	29,44	32,10	109,05	
4	18,69	35,05	187,50	
Meta Anual	100.00	114.16	114.16	
Meta Anual Absoluta	2140	2,443.00	114.16	

ACUSE DE REPORTE DE AVANCE DE INDICADOR EN EL SIIPPED

Periodo	Justificación
1	A través del tutor y direcciones de carrera se canalizó a 462 estudiantes que requirieron apoyo psicológico mediante dinámicas grupales y de manera individual. También se benefició a 153 alumnos mediante la Unidad de Apoyo a Estudiantes Indígenas. Se presentará la recalendarización de metas en la Sesión Ordinaria del H. Consejo Directivo de la UTTT.
2	Debido a la contingencia sanitaria el número de atenciones y canalizaciones disminuyeron en abril y mayo, por lo que a partir de la realización de Comisiones Académicas se estableció que las canalizaciones podrían hacerse por correo así como atención voluntaria a través del chat de atención en la página de la UTTT, condiciones que permitieron el incremento de atenciones en el mes de Junio.
3	Se ofreció atención a 587 estudiantes que requirieron apoyo psicológico mediante chat y correo electrónico. También se benefició a 100 alumnos mediante la Unidad de Apoyo a Estudiantes Indígenas.
4	Durante el 4° trimestre se incremento el número de estudiantes canalizados debido a que se diversificaron los motivos de atención: falta de adaptación a la modalidad virtual, ansiedad y estrés. Al finalizar los cuatro periodos, la meta alcanzada fue de 2,443 estudiantes con atención compensatoria.
Reporte Final	Durante el tercer y cuarto trimestre, se incremento el número de estudiantes canalizados debido a que se diversificaron los motivos de atención (falta de adaptación a la modalidad virtual, ansiedad y estrés).

"LA INFORMACIÓN REPORTADA ES RESPONSABILIDAD DEL EJECUTOR DEL PROGRAMA"

ACUSE DE REPORTE DE AVANCE DE INDICADOR EN EL SIIPED

Folio: 32457

Organo Superior: Organismos Descentralizados

Unidad Presupuestal: Universidad Tecnológica de Tula–Tepeji

Programa Presupuestario 992 - Educación Superior

Nivel: ACTIVIDAD

Resumen Narrativo: CAPACITACIÓN DEL PERSONAL DOCENTE DE EDUCACIÓN SUPERIOR.

Nombre del indicador: PORCENTAJE DE PERSONAL DOCENTE CAPACITADO.

Frecuencia de medición: Trimestral

Unidad de Medida:

Unidad de Medida Absoluta del Indicador:

Sentido del Indicador:

Tipo de Medición: META PARCIAL

	Verde	Amarillo	Rojo
Rango del Semáforo:	999.999,00 - 85,00	85,00 - 65,00	65,00 - 0,00

FÓRMULA	VARIABLES
PPDC= (PDC/PDPC)*100	-- PDC=PERSONAL DOCENTE CAPACITADO -- PDPC=PERSONAL DOCENTE PROGRAMADO A CAPACITAR

Resultados de las Variables: 100.00

PERIODO	VALOR PROGRAMADO	VALOR ALCANZADO	PORCENTAJE ALCANZADO	SEMÁFORO
1	0,00	0,00	0	
2	33,33	33,33	100,00	
3	33,33	33,33	100,00	
4	33,33	33,33	100,00	
Meta Anual	100.00	100.00	100.00	
Meta Anual Absoluta	210	210.00	100.00	

ACUSE DE REPORTE DE AVANCE DE INDICADOR EN EL SIIPPED

Periodo	Justificación
1	En el periodo no se tiene actividad programada.
2	La capacitación consistió en el uso de aulas virtuales.
3	Dada la contingencia en la que nos encontramos, se capacito al personal docente para fortalecer el uso de las herramientas digitales.
4	La capacitación del cuarto trimestre consistió en los cursos de: EBSCO, BMJ, ELSEVIER, SRINGER NATURE, Emerald Publishing, Aulas de Google Classroom y el uso de complementos.
Reporte Final	

"LA INFORMACIÓN REPORTADA ES RESPONSABILIDAD DEL EJECUTOR DEL PROGRAMA"

ACUSE DE REPORTE DE AVANCE DE INDICADOR EN EL SIIPED

Folio: 32465

Organo Superior: Organismos Descentralizados

Unidad Presupuestal: Universidad Tecnológica de Tula–Tepeji

Programa Presupuestario 992 - Educación Superior

Nivel: ACTIVIDAD

Resumen Narrativo: OTORGAMIENTO DE BECAS A ESTUDIANTES DE EDUCACIÓN SUPERIOR.

Nombre del indicador: PORCENTAJE DE ESTUDIANTES BECADOS.

Frecuencia de medición: Trimestral

Unidad de Medida:

Unidad de Medida Absoluta del Indicador:







Sentido del Indicador:

Tipo de Medición: META PARCIAL

Rango del Semáforo: Verde 999.999,00 - 85,00 Amarillo 85,00 - 65,00 Rojo 65,00 - 0,00

FÓRMULA	VARIABLES
PEB= (EB/EPB)*100	-- EB=ESTUDIANTES BECADOS -- EPB=STUDIANTES PROGRAMADOS PARA BECAR

Resultados de las Variables: 33.00

PERIODO	VALOR PROGRAMADO	VALOR ALCANZADO	PORCENTAJE ALCANZADO	SEMÁFORO
1	33,33	33,33	100,00	
2	33,33	0,00	0,00	
3	33,33	0,00	0,00	
4	0,00	0,00	0	
Meta Anual	100.00	33.33	33.33	
Meta Anual Absoluta	96	32.00	33.33	

ACUSE DE REPORTE DE AVANCE DE INDICADOR EN EL SIIPPED

Periodo	Justificación
1	Se cumplió con la asignación de becas alimenticias programadas a estudiantes que lo requirieron.
2	Debido a la contingencia sanitaria COVID 19 y al tratarse de una beca en especie (alimento diario), no fue posible la aplicación de éste Programa.
3	Debido a la contingencia sanitaria COVID 19 y al tratarse de una beca en especie (alimento diario), no fue posible la aplicación de éste Programa.
4	No se tiene actividad programada en el cuarto periodo. A consecuencia de la contingencia sanitaria, la meta anual programada no se alcanzo, por lo anterior solo se benefició a 32 estudiantes.
Reporte Final	Debido a la contingencia sanitaria por el COVID 19 y al tratarse de una beca en especie (alimento diario), no fue posible la aplicación de éste Programa durante el periodo abril-diciembre 2020.

"LA INFORMACIÓN REPORTADA ES RESPONSABILIDAD DEL EJECUTOR DEL PROGRAMA"

ACUSE DE REPORTE DE AVANCE DE INDICADOR EN EL SIIPED

Folio: 32470

Organo Superior: Organismos Descentralizados

Unidad Presupuestal: Universidad Tecnológica de Tula–Tepeji

Programa Presupuestario 992 - Educación Superior

Nivel: ACTIVIDAD

Resumen Narrativo: DISTRIBUCIÓN DE MATERIAL DIDÁCTICO EN EDUCACIÓN SUPERIOR.

Nombre del indicador: PORCENTAJE MATERIAL DIDÁCTICO DISTRIBUIDO.

Frecuencia de medición: Trimestral

Unidad de Medida:

Unidad de Medida Absoluta del Indicador:

Sentido del Indicador:

Tipo de Medición: META PARCIAL

Rango del Semáforo: Verde 999.999,00 - 85,00 Amarillo 85,00 - 65,00 Rojo 65,00 - 0,00

FÓRMULA	VARIABLES
PMDD=(MDD/MDPD)*100	-- MDD=MATERIAL DIDÁCTICO DISTRIBUIDO -- MDPD=MATERIAL DIDÁCTICO PROGRAMADO PARA DISTRIBUIR

Resultados de las Variables: 100.00

PERIODO	VALOR PROGRAMADO	VALOR ALCANZADO	PORCENTAJE ALCANZADO	SEMÁFORO
1	50,00	50,00	100,00	
2	0,00	0,00	0	
3	50,00	50,00	100,00	
4	0,00	0,00	0	

Meta Anual	100.00	100.00	100.00	
Meta Anual Absoluta	2	2.00	100.00	

Periodo	Justificación
1	Durante el periodo se cumplió con la distribución de un lote programado.
2	No se tiene actividad programada en el periodo.
3	Durante el periodo se cumplió con la distribución de un lote programado.
4	No se tiene actividad programada en el periodo.
Reporte Final	

ACUSE DE REPORTE DE AVANCE DE INDICADOR EN EL SIIPPED

"LA INFORMACIÓN REPORTADA ES RESPONSABILIDAD DEL EJECUTOR DEL PROGRAMA"

ACUSE DE REPORTE DE AVANCE DE INDICADOR EN EL SIIPED

Folio: 39567

Organo Superior: Organismos Descentralizados

Unidad Presupuestal: Universidad Tecnológica de Tula–Tepeji

Programa Presupuestario 992 - Educación Superior

Nivel: ACTIVIDAD

Resumen Narrativo: ENTREGA DE ÚTILES ESCOLARES A ESTUDIANTES DE EDUCACIÓN SUPERIOR.

Nombre del indicador: PORCENTAJE DE ESTUDIANTES BENEFICIADOS CON LA ENTREGA DE ÚTILES ESCOLARES.

Frecuencia de medición: Trimestral

Unidad de Medida:

Unidad de Medida Absoluta del Indicador:

Sentido del Indicador:

Tipo de Medición: META PARCIAL

	Verde	Amarillo	Rojo
Rango del Semáforo:	999.999,00 - 85,00	85,00 - 65,00	65,00 - 0,00

FÓRMULA	VARIABLES
PEBEUE= (EBEUE/TEM)*100	-- EBEUE=ESTUDIANTES BENEFICIADOS CON LA ENTREGA DE ÚTILES ESCOLARES -- TEM=TOTAL DE ESTUDIANTES MATRICULADOS

Resultados de las Variables: 100.00

PERIODO	VALOR PROGRAMADO	VALOR ALCANZADO	PORCENTAJE ALCANZADO	SEMÁFORO
1	0,00	0,00	0	
2	47,64	47,64	100,00	
3	0,00	55,15	0	
4	52,36	0,00	0,00	
Meta Anual	100.00	102.80	102.80	
Meta Anual Absoluta	8977	9,228.00	102.80	

ACUSE DE REPORTE DE AVANCE DE INDICADOR EN EL SIIPPED

Periodo	Justificación
1	
2	Con la finalidad de respaldar la economía de los estudiantes y fortalecer su educación, se realizó la entrega de apoyos didácticos complementarios a 4,277 estudiantes de esta casa de estudios.
3	Por instrucciones superiores se hizo entrega de útiles escolares a 4951 estudiantes de esta Casa de Estudios, generando evidencia documental y fotográfica. De igual manera por instrucciones de la Coordinación Financiera, los útiles escolares se pagaran con recursos de gasto de operación con un crédito puente, el cual se recuperará en cuanto se ministre el recurso etiquetado como gasto de inversión.
4	Por instrucciones superiores la entrega de útiles escolares a los estudiantes se realizó y reportó en el Tercer trimestre. Debido a la ampliación de la oferta educativa en septiembre 2020, en los campus de Tula-Tepeji y Tepetitlán, se incrementó la matrícula y por consiguiente se benefició durante el ejercicio 2020 a un total de 9,228 estudiantes con la entrega de útiles escolares.
Reporte Final	Debido a la ampliación de la oferta educativa en septiembre 2020, en los campus de Tula-Tepeji y Tepetitlán, se incrementó la matrícula y por consiguiente se benefició a un total de 9,228 estudiantes con la entrega de útiles escolares.

"LA INFORMACIÓN REPORTADA ES RESPONSABILIDAD DEL EJECUTOR DEL PROGRAMA"

ACUSE DE REPORTE DE AVANCE DE INDICADOR EN EL SIIPED

Folio: 33439

Organo Superior: Organismos Descentralizados

Unidad Presupuestal: Universidad Tecnológica de Tula–Tepeji

Programa Presupuestario 992 - Educación Superior

Nivel: ACTIVIDAD

Resumen Narrativo: OTORGAMIENTO DE SERVICIOS DE EDUCACIÓN CONTINUA Y TECNOLÓGICOS DE EDUCACIÓN SUPERIOR.

Nombre del indicador: PORCENTAJE DE BENEFICIARIOS CON SERVICIOS DE EDUCACIÓN CONTINUA Y TECNOLÓGICOS OTORGADOS.

Frecuencia de medición: Trimestral

Unidad de Medida:

Unidad de Medida Absoluta del Indicador:

Sentido del Indicador:

Tipo de Medición: META PARCIAL

	Verde	Amarillo	Rojo
Rango del Semáforo:	999.999,00 - 85,00	85,00 - 65,00	65,00 - 0,00

FÓRMULA	VARIABLES
PBSECYTO= (BSECYTO/BSECYTPO) *100	-- BSECYTO=BENEFICIARIOS CON SERVICIOS DE EDUCACIÓN CONTINUA Y TECNOLÓGICOS OTORGADOS -- BSECYTPO=BENEFICIARIOS CON SERVICIOS DE EDUCACIÓN CONTINUA Y TECNOLÓGICOS PROGRAMADOS A OTORGAR

Resultados de las Variables: 119.00

PERIODO	VALOR PROGRAMADO	VALOR ALCANZADO	PORCENTAJE ALCANZADO	SEMÁFORO
1	36,46	32,71	89,71	
2	25,21	1,38	5,47	
3	25,92	73,51	283,61	
4	12,42	11,16	89,89	
Meta Anual	100.00	118.76	118.76	
Meta Anual Absoluta	6451	7,661.00	118.76	

ACUSE DE REPORTE DE AVANCE DE INDICADOR EN EL SIIPPED

Periodo	Justificación
1	Durante el periodo se atendieron 2,089 beneficiarios en servicios de educación continua y 21 en servicios tecnológicos de 2,352 programados. Debido a la contingencia sanitaria del COVIT-19 se reprogramaron actividades. Se presentará la recalendarización de metas en la Sesión Ordinaria del H. Consejo Directivo de la UTTT.
2	* Respecto a los servicios de educación continua, en los meses de abril y mayo no se realizaron actividades debido a la contingencia sanitaria, por lo que se tomaron otras medidas, como fue la impartición de un curso en línea, con la finalidad de seguir proporcionando servicios de capacitación. * Dado el periodo de contingencia en el que nos encontramos a consecuencia de la pandemia por Covid-19, no se han proporcionado servicios tecnológicos. Importante mencionar que para ello se requiere d
3	La variación se debe principalmente a que en el mes de agosto se impartió el curso "Diseño instruccional y herramientas para la enseñanza virtual", mediante el cual se capacitó a la totalidad de docentes y personal de apoyo de los subsistemas CECYTEH, COBAEH, CONALEP y TBC (media superior del Estado de Hidalgo), con la participación de 3500 beneficiarios. Se presentará la recalendarización de metas en la Sesión Ordinaria del H. Consejo Directivo de la UTTT.
4	El ingreso de beneficiarios a los diversos servicios de educación continua depende de la demanda del sector público y privado, así mismo debido a la contingencia sanitaria en la Entidad de Certificación y evaluación se suspendieron los servicios de capacitación y de certificación de manera presencial y virtual. La variación en la meta anual se debe a que en el mes de agosto se impartió el curso "Diseño instruccional y herramientas para la enseñanza virtual". Por lo anterior la meta anual fue de
Reporte Final	La variación se debe a que en el mes de agosto se impartió el curso "Diseño instruccional y herramientas para la enseñanza virtual", mediante el cual se capacitó a la totalidad de docentes y personal de apoyo de los subsistemas CECYTEH, COBAEH, CONALEP y TBC (media superior del Estado de Hidalgo).

"LA INFORMACIÓN REPORTADA ES RESPONSABILIDAD DEL EJECUTOR DEL PROGRAMA"

ACUSE DE REPORTE DE AVANCE DE INDICADOR EN EL SIIPED

Folio: 33443

Organo Superior: Organismos Descentralizados

Unidad Presupuestal: Universidad Tecnológica de Tula–Tepeji

Programa Presupuestario 992 - Educación Superior

Nivel: ACTIVIDAD

Resumen Narrativo: DIFUSIÓN INSTITUCIONAL DE EDUCACIÓN SUPERIOR.

Nombre del indicador: PORCENTAJE DE ACTIVIDADES DE DIFUSIÓN REALIZADAS.

Frecuencia de medición: Trimestral

Unidad de Medida:

Unidad de Medida Absoluta del Indicador:

Sentido del Indicador:

Tipo de Medición: META PARCIAL

	Verde	Amarillo	Rojo
Rango del Semáforo:	999.999,00 - 85,00	85,00 - 65,00	65,00 - 0,00

FÓRMULA	VARIABLES
PADR = (ADR/ADP)*100	-- ADR=ACTIVIDADES DE DIFUSIÓN REALIZADAS -- ADP=ACTIVIDADES DE DIFUSIÓN PROGRAMADAS

Resultados de las Variables: 91.00

PERIODO	VALOR PROGRAMADO	VALOR ALCANZADO	PORCENTAJE ALCANZADO	SEMÁFORO
1	25,24	25,24	100,00	
2	24,27	18,45	76,00	
3	26,21	23,30	88,89	
4	24,27	24,27	100,00	
Meta Anual	100.00	91.26	91.26	
Meta Anual Absoluta	103	94.00	91.26	

ACUSE DE REPORTE DE AVANCE DE INDICADOR EN EL SIIPED

Periodo	Justificación
1	Se cumplió con las actividades de difusión programadas en el periodo.
2	Debido a contingencia sanitaria no se pudo cumplir con lo programado. En este caso no se efectuó la instalación de escenografías para eventos, no se redactaron boletines de prensa y no se realizaron en su totalidad entrevistas para radio.
3	Debido a contingencia sanitaria no se pudo cumplir con lo programado. En este caso no se realizaron las publicaciones de boletines de prensa. Se presentará la recalendarización de metas en la Sesión Ordinaria del H. Consejo Directivo de la UTTT.
4	Se cumplió con las actividades de difusión programadas en el periodo. Debido a contingencia sanitaria COVID 19 en el 2do. y 3er. trimestre no se pudo cumplir con la instalación de escenografías para eventos, redacción de boletines de prensa y algunas entrevistas para radio, por lo que la meta anual fue de 94 actividades de difusión.
Reporte Final	Debido a contingencia sanitaria COVID 19 en el 2do. y 3er. trimestre no se pudo cumplir con la instalación de escenografías para eventos, redacción de boletines de prensa y algunas entrevistas para radio.

"LA INFORMACIÓN REPORTADA ES RESPONSABILIDAD DEL EJECUTOR DEL PROGRAMA"

ACUSE DE REPORTE DE AVANCE DE INDICADOR EN EL SIIPPED

Folio: 33452

Organo Superior: Organismos Descentralizados

Unidad Presupuestal: Universidad Tecnológica de Tula–Tepeji

Programa Presupuestario 992 - Educación Superior

Nivel: ACTIVIDAD

Resumen Narrativo: FIRMA DE CONVENIOS DE COLABORACIÓN EN EDUCACIÓN SUPERIOR.

Nombre del indicador: PORCENTAJE DE CONVENIOS DE COLABORACIÓN EN EDUCACIÓN SUPERIOR FIRMADOS.

Frecuencia de medición: Trimestral

Unidad de Medida:

Unidad de Medida Absoluta del Indicador:







Sentido del Indicador:

Tipo de Medición: META PARCIAL

Rango del Semáforo: Verde 999.999,00 - 85,00 Amarillo 85,00 - 65,00 Rojo 65,00 - 0,00

FÓRMULA	VARIABLES
PCCESF= (CF/CP)*100	-- CF=CONVENIOS FIRMADOS -- CP=CONVENIOS PROGRAMADOS

Resultados de las Variables: 100.00

PERIODO	VALOR PROGRAMADO	VALOR ALCANZADO	PORCENTAJE ALCANZADO	SEMÁFORO
1	18,52	18,52	100,00	
2	33,33	22,22	66,67	
3	25,93	37,04	142,86	
4	22,22	22,22	100,00	
Meta Anual	100.00	100.00	100.00	
Meta Anual Absoluta	27	27.00	100.00	

ACUSE DE REPORTE DE AVANCE DE INDICADOR EN EL SIIPPED

Periodo	Justificación
1	Durante el periodo se llevó a cabo la firma de 5 convenios. La firma de convenios se realiza de acuerdo a la demanda y necesidades del sector empresarial y educativo.
2	Debido a la contingencia por COVID-19, no se pudo tener el vinculo necesario para conseguir los convenios programados en el trimestre.
3	La firma de convenios se realiza de acuerdo a la demanda y necesidades del sector empresarial y educativo. Se presentará la recalendarización de metas en la Sesión Ordinaria del H. Consejo Directivo de la UTTT.
4	La firma de convenios se realiza de acuerdo a la demanda y necesidades del sector empresarial y educativo.
Reporte Final	

"LA INFORMACIÓN REPORTADA ES RESPONSABILIDAD DEL EJECUTOR DEL PROGRAMA"

ACUSE DE REPORTE DE AVANCE DE INDICADOR EN EL SIIPED

Folio: 33613

Organo Superior: Organismos Descentralizados

Unidad Presupuestal: Universidad Tecnológica de Tula–Tepeji

Programa Presupuestario 992 - Educación Superior

Nivel: ACTIVIDAD

Resumen Narrativo: BENEFICIO POR CONVENIO DE MOVILIDAD ACADÉMICA A PERSONAS DE LA COMUNIDAD EDUCATIVA.

Nombre del indicador: PROMEDIO DE PERSONAS DE LA COMUNIDAD EDUCATIVA BENEFICIADAS POR CONVENIO DE MOVILIDAD ACADÉMICA.

Frecuencia de medición: Trimestral

Unidad de Medida:

Unidad de Medida Absoluta del Indicador:

Sentido del Indicador:

Tipo de Medición: OTROS

	Verde	Amarillo	Rojo
Rango del Semáforo:	999.999,00 - 85,00	85,00 - 65,00	65,00 - 0,00

FÓRMULA	VARIABLES
$PPCEBCMA = [(NEBCMA + NPBCMA) / NCMAF]$	-- NEBCMA=NÚMERO DE ESTUDIANTES BENEFICIADOS DIRECTAMENTE POR ALGÚN CONVENIO DE MOVILIDAD ACADÉMICA -- NPBCMA=NÚMERO DE PROFESORES BENEFICIADOS DIRECTAMENTE POR ALGÚN CONVENIO DE MOVILIDAD ACADÉMICA. -- NCMAF=NÚMERO DE CONVENIOS DE MOVILIDAD ACADÉMICA FI

Resultados de las Variables: 6.00

PERIODO	VALOR PROGRAMADO	VALOR ALCANZADO	PORCENTAJE ALCANZADO	SEMÁFORO
1	7,00	8,00	114,29	
2	0,00	0,00	0	
3	9,00	3,00	33,33	
4	0,00	0,00	0	
Meta Anual	16.00	68.75	429.69	
Meta Anual Absoluta	16	11.00	68.75	

ACUSE DE REPORTE DE AVANCE DE INDICADOR EN EL SIIPPED

Periodo	Justificación
1	Durante el periodo se llevó a cabo la movilidad de 8 estudiantes de 7 programados. Las estancias de los estudiantes se logran a través de los recursos federales en convocatorias o programas para este fin. Se presentará la recalendarización de metas en la Reunión Ordinaria del H. Consejo Directivo de la UTTT.
2	No se tiene meta programada en el trimestre.
3	Durante el periodo se llevó a cabo la movilidad de 3 estudiantes de 9 programados. Las estancias de los estudiantes se logran a través de los recursos federales en convocatorias o programas para este fin. Debido a la contingencia sanitaria por el COVID, no se realizaron más acciones de movilidad. Se presentará la recalendarización de metas en la Reunión Ordinaria del H. Consejo Directivo de la UTTT.
4	En el cuarto periodo no se tiene actividad programada. Debido a la contingencia sanitaria por el COVID, no se realizaron más acciones de movilidad. Por lo anterior la meta anual alcanzada fue de 11 personas beneficiadas por convenio de movilidad académica.
Reporte Final	Las estancias de los estudiantes se logran a través de los recursos federales en convocatorias o programas para este fin. Debido a la contingencia sanitaria por el COVID, no se realizaron más acciones de movilidad.

"LA INFORMACIÓN REPORTADA ES RESPONSABILIDAD DEL EJECUTOR DEL PROGRAMA"

ACUSE DE REPORTE DE AVANCE DE INDICADOR EN EL SIIPED

Folio: 33433

Organo Superior: Organismos Descentralizados

Unidad Presupuestal: Universidad Tecnológica de Tula–Tepeji

Programa Presupuestario 992 - Educación Superior

Nivel: ACTIVIDAD

Resumen Narrativo: PRODUCCIÓN ACADÉMICA DE LAS INVESTIGACIONES CIENTÍFICAS Y TECNOLÓGICAS DE EDUCACIÓN SUPERIOR.

Nombre del indicador: PORCENTAJE DE PRODUCTOS DE INVESTIGACIÓN CIENTÍFICA Y TECNOLÓGICA REALIZADOS.

Frecuencia de medición: Trimestral

Unidad de Medida:

Unidad de Medida Absoluta del Indicador:







Sentido del Indicador:

Tipo de Medición: META PARCIAL

Rango del Semáforo: Verde 999.999,00 - 85,00 Amarillo 85,00 - 65,00 Rojo 65,00 - 0,00

FÓRMULA	VARIABLES
PPICTR = (PICTR/PICTP)*100	-- PICTR=PRODUCTOS DE INVESTIGACIÓN CIENTÍFICA Y TECNOLÓGICA REALIZADOS -- PICTP=PRODUCTOS DE INVESTIGACIÓN CIENTÍFICA Y TECNOLÓGICA PROGRAMADOS

Resultados de las Variables: 100.00

PERIODO	VALOR PROGRAMADO	VALOR ALCANZADO	PORCENTAJE ALCANZADO	SEMÁFORO
1	0,00	0,00	0	
2	0,00	0,00	0	
3	0,00	0,00	0	
4	100,00	100,00	100,00	
Meta Anual	100.00	100.00	100.00	
Meta Anual Absoluta	6	6.00	100.00	

ACUSE DE REPORTE DE AVANCE DE INDICADOR EN EL SIIPPED

Periodo	Justificación
1	En el periodo no se tiene actividad programada.
2	No se tiene meta programada en el trimestre.
3	No se tiene meta programada en el trimestre.
4	Productos: 1) El phubbing: la interferencia en la comunicación dentro del aula; 2) Análisis de la competencia para establecer estrategias de comunicación y promoción; 3) Mejora continua para incrementar el desempeño laboral basado en la personalidad y ambidiextría; 4) La ambidiextría organizacional en las sociedades cooperativas; 5) Instrumento de recolección para análisis de las capacidades tecnológicas en pymes de la región Tula-Tepeji; 6) Estrategias para el control de las condiciones de segu
Reporte Final	

"LA INFORMACIÓN REPORTADA ES RESPONSABILIDAD DEL EJECUTOR DEL PROGRAMA"

ACUSE DE REPORTE DE AVANCE DE INDICADOR EN EL SIIPED

Folio: 33481

Organo Superior: Organismos Descentralizados

Unidad Presupuestal: Universidad Tecnológica de Tula–Tepeji

Programa Presupuestario 992 - Educación Superior

Nivel: ACTIVIDAD

Resumen Narrativo: IMPLEMENTACIÓN DE SISTEMAS DE INFORMACIÓN EN LA INSTITUCIÓN EDUCATIVA

Nombre del indicador: PORCENTAJE DE MÓDULOS DE SISTEMAS DE INFORMACIÓN IMPLEMENTADOS.

Frecuencia de medición: Trimestral

Unidad de Medida:

Unidad de Medida Absoluta del Indicador:

Sentido del Indicador:

Tipo de Medición: META PARCIAL

Rango del Semáforo: Verde 999.999,00 - 85,00 Amarillo 85,00 - 65,00 Rojo 65,00 - 0,00

FÓRMULA	VARIABLES
$PMSII = (MSII/MSIPI)*100$	-- MSII=MÓDULO DE SISTEMA DE INFORMACIÓN IMPLEMENTADOS -- MSIPI=MODULO DE SISTEMA DE INFORMACIÓN PROGRAMADOS A IMPLEMENTARNTAR

Resultados de las Variables: 100.00

PERIODO	VALOR PROGRAMADO	VALOR ALCANZADO	PORCENTAJE ALCANZADO	SEMÁFORO
1	25,00	25,00	100,00	
2	50,00	50,00	100,00	
3	0,00	0,00	0	
4	25,00	25,00	100,00	
Meta Anual	100.00	100.00	100.00	
Meta Anual Absoluta	4	4.00	100.00	

ACUSE DE REPORTE DE AVANCE DE INDICADOR EN EL SIIPPED

Periodo	Justificación
1	Se implemento un sistema para el control de CTEES.
2	Se implementaron los sistemas para la consulta de planeaciones y para el seguimiento académico.
3	No se tiene meta programada en el trimestre.
4	Se implementó el Sistema de "micrositio información para padres de familia".
Reporte Final	

"LA INFORMACIÓN REPORTADA ES RESPONSABILIDAD DEL EJECUTOR DEL PROGRAMA"

ACUSE DE REPORTE DE AVANCE DE INDICADOR EN EL SIIPED

Folio: 33470

Organo Superior: Organismos Descentralizados

Unidad Presupuestal: Universidad Tecnológica de Tula–Tepeji

Programa Presupuestario 992 - Educación Superior

Nivel: ACTIVIDAD

Resumen Narrativo: GESTIÓN DE EVALUACIONES A LA INSTITUCIÓN DE EDUCACIÓN SUPERIOR.

Nombre del indicador: PORCENTAJE DE EVALUACIONES GESTIONADAS A INSTITUCIONES EDUCATIVAS DE NIVEL SUPERIOR

Frecuencia de medición: Trimestral

Unidad de Medida:

Unidad de Medida Absoluta del Indicador:

Sentido del Indicador:

Tipo de Medición: META PARCIAL

	Verde	Amarillo	Rojo
Rango del Semáforo:	999.999,00 - 85,00	85,00 - 65,00	65,00 - 0,00

FÓRMULA	VARIABLES
PEGIENS= (EIG/EIP)*100	-- EIG=EVALUACIONES INSTITUCIONALES GESTIONADAS -- EIP=EVALUACIONES INSTITUCIONALES PROGRAMADAS

Resultados de las Variables: 104.00

PERIODO	VALOR PROGRAMADO	VALOR ALCANZADO	PORCENTAJE ALCANZADO	SEMÁFORO
1	28,00	28,00	100,00	
2	24,00	24,00	100,00	
3	22,00	22,00	100,00	
4	26,00	30,00	115,38	
Meta Anual	100.00	104.00	104.00	
Meta Anual Absoluta	50	52.00	104.00	

ACUSE DE REPORTE DE AVANCE DE INDICADOR EN EL SIIPED

Periodo	Justificación
1	Se cumplió con las evaluaciones programadas en el periodo.
2	Se cumplió con las evaluaciones programadas en el periodo.
3	Se cumplió con las evaluaciones programadas en el periodo.
4	Derivado de las adecuaciones al presupuesto 2020, se requiere la aprobación del H. Consejo Directivo mediante Sesión Extraordinaria, la cual no se tenía contemplada en el último trimestre del ejercicio. Por lo anterior la meta anual alcanzada fue de 52 evaluaciones.
Reporte Final	Derivado de las adecuaciones al presupuesto 2020, se requirió la aprobación del H. Consejo Directivo, mediante Sesión Extraordinaria la cual no se tenía contemplada en el último trimestre del ejercicio 2020.

"LA INFORMACIÓN REPORTADA ES RESPONSABILIDAD DEL EJECUTOR DEL PROGRAMA"

ACUSE DE REPORTE DE AVANCE DE INDICADOR EN EL SIIPED

Folio: 33479

Organo Superior: Organismos Descentralizados

Unidad Presupuestal: Universidad Tecnológica de Tula–Tepeji

Programa Presupuestario 992 - Educación Superior

Nivel: ACTIVIDAD

Resumen Narrativo: CAPACITACIÓN A SERVIDORES PÚBLICOS DE EDUCACIÓN SUPERIOR

Nombre del indicador: PORCENTAJE DE SERVIDORES PÚBLICOS CAPACITADOS.

Frecuencia de medición: Trimestral

Unidad de Medida:

Unidad de Medida Absoluta del Indicador:

Sentido del Indicador:

Tipo de Medición: META PARCIAL

	Verde	Amarillo	Rojo
Rango del Semáforo:	999.999,00 - 85,00	85,00 - 65,00	65,00 - 0,00

FÓRMULA	VARIABLES
PSPC = (SPC/SPPC)*100	-- SPC=SERVIDORES PÚBLICOS CAPACITADOS -- SPPC=SERVIDORES PÚBLICOS PROGRAMADOS A CAPACITAR

Resultados de las Variables: 220.00

PERIODO	VALOR PROGRAMADO	VALOR ALCANZADO	PORCENTAJE ALCANZADO	SEMÁFORO
1	0,00	0,00	0	
2	66,67	0,00	0,00	
3	33,33	0,00	0,00	
4	0,00	220,00	0	
Meta Anual	100.00	220.00	220.00	
Meta Anual Absoluta	45	99.00	220.00	

ACUSE DE REPORTE DE AVANCE DE INDICADOR EN EL SIIPPED

Periodo	Justificación
1	En el periodo no se tiene actividad programada.
2	Derivado de la contingencia sanitaria, los cursos de Servicio al Cliente y Prezzi, programados para los meses de abril y junio respectivamente, no se llevaron a cabo ya que no existen las condiciones de seguridad y sanidad para la impartición de los mismos, sin embargo, dichos cursos serán reprogramados para su impartición en el cuarto trimestre de este ejercicio.
3	Derivado de la contingencia sanitaria, el curso de Trabajo en Equipo, programado para el mes de agosto, no se llevó a cabo ya que no existen las condiciones de seguridad y sanidad para la impartición del mismo; dicho curso será reprogramado para su impartición en el cuarto trimestre de este ejercicio, previa verificación de la disposición del recurso. Se presentará la recalendarización de metas en la Sesión Ordinaria del H. Consejo Directivo de la UTTT.
4	Derivado de la contingencia sanitaria, los cursos programados en el segundo y tercer trimestre no se llevaron a cabo, ya que no existían las condiciones de seguridad y sanidad para la impartición presencial de los mismos. Inicialmente se programaron 3 cursos con un total de 45 participantes. Para el cuarto trimestre, derivado de la pandemia los cursos se otorgaron en línea, lo cual permitió considerar un mayor número de participantes (99 servidores públicos).
Reporte Final	Derivado de la contingencia sanitaria, los cursos programados en el segundo y tercer trimestre no se llevaron a cabo, ya que no existían las condiciones de seguridad y sanidad para la impartición presencial de los mismos. Inicialmente se programaron 3 cursos con un total de 45 participantes. Para el cuarto trimestre, derivado de la pandemia los cursos se otorgaron en línea, lo cual permitió considerar un mayor número de participantes (99 servidores públicos).

"LA INFORMACIÓN REPORTADA ES RESPONSABILIDAD DEL EJECUTOR DEL PROGRAMA"

ACUSE DE REPORTE DE AVANCE DE INDICADOR EN EL SIIPED

Folio: 33486

Organo Superior: Organismos Descentralizados

Unidad Presupuestal: Universidad Tecnológica de Tula–Tepeji

Programa Presupuestario 992 - Educación Superior

Nivel: ACTIVIDAD

Resumen Narrativo: DISTRIBUCIÓN DE MOBILIARIO Y EQUIPO EN EDUCACIÓN SUPERIOR.

Nombre del indicador: PORCENTAJE DE LOTE DISTRIBUIDO DE MOBILIARIO Y EQUIPO.

Frecuencia de medición: Trimestral

Unidad de Medida:

Unidad de Medida Absoluta del Indicador:

Sentido del Indicador:

Tipo de Medición: META PARCIAL

	Verde	Amarillo	Rojo
Rango del Semáforo:	999.999,00 - 85,00	85,00 - 65,00	65,00 - 0,00

FÓRMULA	VARIABLES
PLDME = (LDME / LPDME) * 100	-- LDME=LOTE DISTRIBUIDO DE MOBILIARIO Y EQUIPO -- LPDME=LOTE PROGRAMADO PARA DISTRIBUIR DE MOBILIARIO Y EQUIPO

Resultados de las Variables: 67.00

PERIODO	VALOR PROGRAMADO	VALOR ALCANZADO	PORCENTAJE ALCANZADO	SEMÁFORO
1	0,00	0,00	0	
2	16,67	0,00	0,00	
3	66,67	0,00	0,00	
4	16,67	66,67	400,00	
Meta Anual	100.00	66.67	66.67	
Meta Anual Absoluta	6	4.00	66.67	

ACUSE DE REPORTE DE AVANCE DE INDICADOR EN EL SIIPPED

Periodo	Justificación
1	En el periodo no se tiene actividad programada.
2	No se ha realizado la solicitud de equipo por parte de las áreas, debido a la suspensión de actividades presenciales por la contingencia sanitaria.
3	No se ha realizado la solicitud de equipo por parte de las áreas, debido a la suspensión de actividades presenciales por la contingencia sanitaria. Se presentará la recalendarización de metas en la Sesión Ordinaria del H. Consejo Directivo de la UTTT.
4	En este periodo se realizó la adquisición de los lotes que estaban programados en el 2do y 3er trimestre. Debido a que la partida 521001 "equipos y aparatos audiovisuales" para la adquisición de pantallas del Programa Educativo de Contaduría y la partida 569001 "otros equipos" para Mecatrónica, se realizaron con recursos de otras fuentes de financiamiento ya no se llevó a cabo la adquisición de dos lotes con recursos propios. Por lo anterior la meta anual realizada fue de 4 lotes.
Reporte Final	La variación se debe a que los lotes de la partida 521001 "equipos y aparatos audiovisuales" para la adquisición de pantallas del Programa Educativo de Contaduría y la partida 569001 "otros equipos" para Mecatrónica, se realizaron con recursos de otras fuentes de financiamiento. Por lo anterior la meta anual realizada fue de 4 lotes con recursos propios.

"LA INFORMACIÓN REPORTADA ES RESPONSABILIDAD DEL EJECUTOR DEL PROGRAMA"

ACUSE DE REPORTE DE AVANCE DE INDICADOR EN EL SIIPED

Folio: 33488

Organo Superior: Organismos Descentralizados

Unidad Presupuestal: Universidad Tecnológica de Tula–Tepeji

Programa Presupuestario 992 - Educación Superior

Nivel: ACTIVIDAD

Resumen Narrativo: MANTENIMIENTO A LA INFRAESTRUCTURA FÍSICA EDUCATIVA DE EDUCACIÓN SUPERIOR.

Nombre del indicador: PORCENTAJE DE MANTENIMIENTOS REALIZADOS A LA INFRAESTRUCTURA FÍSICA EDUCATIVA

Frecuencia de medición: Trimestral

Unidad de Medida:

Unidad de Medida Absoluta del Indicador:







Sentido del Indicador:

Tipo de Medición: META PARCIAL

Rango del Semáforo: Verde 999.999,00 - 85,00 Amarillo 85,00 - 65,00 Rojo 65,00 - 0,00

FÓRMULA	VARIABLES
PMRIFE = (MR/ MP) * 100	-- MR=MANTENIMIENTOS REALIZADOS -- MP=MANTENIMIENTOS PROGRAMADOS

Resultados de las Variables: 100.00

PERIODO	VALOR PROGRAMADO	VALOR ALCANZADO	PORCENTAJE ALCANZADO	SEMÁFORO
1	25,00	25,00	100,00	
2	25,00	25,00	100,00	
3	25,00	25,00	100,00	
4	25,00	25,00	100,00	
Meta Anual	100.00	100.00	100.00	
Meta Anual Absoluta	36	36.00	100.00	

ACUSE DE REPORTE DE AVANCE DE INDICADOR EN EL SIIPPED

Periodo	Justificación
1	Se cumplió con los mantenimientos programados a la infraestructura física de la Institución.
2	Se cumplió con los mantenimientos programados a la infraestructura física de la Institución.
3	Se cumplió con los mantenimientos programados a la infraestructura física de la Institución.
4	Se cumplió con los mantenimientos programados a la infraestructura física de la Institución.
Reporte Final	

"LA INFORMACIÓN REPORTADA ES RESPONSABILIDAD DEL EJECUTOR DEL PROGRAMA"

ACUSE DE REPORTE DE AVANCE DE INDICADOR EN EL SIIPED

Folio: 33490

Organo Superior: Organismos Descentralizados

Unidad Presupuestal: Universidad Tecnológica de Tula–Tepeji

Programa Presupuestario 992 - Educación Superior

Nivel: ACTIVIDAD

Resumen Narrativo: ADMINISTRACIÓN DE LOS RECURSOS HUMANOS, MATERIALES Y FINANCIEROS EN EDUCACIÓN SUPERIOR

Nombre del indicador: PORCENTAJE INFORMES DE LA CUENTA PÚBLICA ENTREGADOS

Frecuencia de medición: Trimestral

Unidad de Medida:

Unidad de Medida Absoluta del Indicador:

Sentido del Indicador:

Tipo de Medición: META PARCIAL

	Verde	Amarillo	Rojo
Rango del Semáforo:	999.999,00 - 85,00	85,00 - 65,00	65,00 - 0,00

FÓRMULA	VARIABLES
PICPE= (ICPE/ICPP) *100	-- ICPE=INFORMES DE LA CUENTA PÚBLICA ENTREGADOS -- ICPP=INFORMES DE LA CUENTA PÚBLICA PROGRAMADOS

Resultados de las Variables: 100.00

PERIODO	VALOR PROGRAMADO	VALOR ALCANZADO	PORCENTAJE ALCANZADO	SEMÁFORO
1	40,00	40,00	100,00	
2	20,00	20,00	100,00	
3	20,00	20,00	100,00	
4	20,00	20,00	100,00	
Meta Anual	100.00	100.00	100.00	
Meta Anual Absoluta	5	5.00	100.00	

ACUSE DE REPORTE DE AVANCE DE INDICADOR EN EL SIIPPED

Periodo	Justificación
1	Se entrego el informe de la Cuenta Pública del trimestre octubre-diciembre 2019 y Anual 2019.
2	Se generó la información correspondiente a la Cuenta Pública del primer trimestre 2020, sin embargo debido a la contingencia sanitaria se pospuso la entrega a la Auditoria Superior del Estado de Hidalgo, hasta nuevo aviso.
3	Se generó la información correspondiente a la Cuenta Pública del segundo trimestre 2020.
4	Se generó la información correspondiente a la Cuenta Pública del tercer trimestre 2020.
Reporte Final	

"LA INFORMACIÓN REPORTADA ES RESPONSABILIDAD DEL EJECUTOR DEL PROGRAMA"

ACUSE DE REPORTE DE AVANCE DE INDICADOR EN EL SIIPED

Folio: 39778

Organo Superior: Organismos Descentralizados

Unidad Presupuestal: Universidad Tecnológica de Tula–Tepeji

Programa Presupuestario 1021 - Fortalecimiento a la Educación con la Entrega de Útiles y Uniformes

Nivel: COMPONENTE

Resumen Narrativo: ÚTILES ESCOLARES A ESTUDIANTES DE LA UNIVERSIDAD TECNOLÓGICA DE TULA – TEPEJI, ENTREGADOS

Nombre del indicador: PORCENTAJE DE ESTUDIANTES CON ÚTILES ESCOLARES ENTREGADOS

Frecuencia de medición: Trimestral

Unidad de Medida:

Unidad de Medida Absoluta del Indicador:

Sentido del Indicador:

Tipo de Medición: META PARCIAL

	Verde	Amarillo	Rojo
Rango del Semáforo:	999.999,00 - 85,10	85,00 - 65,10	65,00 - 0,00

FÓRMULA	VARIABLES
PECUE= (ECUEE/TEM)*100	-- ECUEE=ESTUDIANTES CON UTILIES ESCOLARES ENTREGADOS -- TEM=TOTAL DE ESTUDIANTES MATRICULADOS

Resultados de las Variables: 100.00

PERIODO	VALOR PROGRAMADO	VALOR ALCANZADO	PORCENTAJE ALCANZADO	SEMÁFORO
1	0,00	0,00	0	[Semáforo Verde]
2	0,00	0,00	0	[Semáforo Verde]
3	0,00	102,08	0	[Semáforo Rojo]
4	100,00	0,00	0,00	[Semáforo Rojo]
Meta Anual	100.00	102.08	102.08	[Semáforo Verde]
Meta Anual Absoluta	4850	4,951.00	102.08	[Semáforo Verde]

ACUSE DE REPORTE DE AVANCE DE INDICADOR EN EL SIIPPED

Periodo	Justificación
1	
2	
3	Por instrucciones superiores se hizo entrega de útiles escolares a 4951 estudiantes de esta Casa de Estudios, generando evidencia documental y fotográfica. De igual manera por instrucciones de la Coordinación Financiera, los útiles escolares se pagaran con recursos de gasto de operación con un crédito puente, el cual se recuperará en cuanto se ministre el recurso etiquetado como gasto de inversión.
4	Por instrucciones superiores la entrega de útiles escolares a los estudiantes, se realizó y reportó en el Tercer trimestre. Debido a la ampliación de la oferta educativa en septiembre 2020, se incrementó la matrícula y por consiguiente se benefició a un mayor número de estudiantes (4,951) con la entrega de útiles escolares.
Reporte Final	Debido a la ampliación de la oferta educativa en septiembre 2020, se incrementó la matrícula y por consiguiente se benefició a un mayor número de estudiantes, con la entrega de útiles escolares.

"LA INFORMACIÓN REPORTADA ES RESPONSABILIDAD DEL EJECUTOR DEL PROGRAMA"

ACUSE DE REPORTE DE AVANCE DE INDICADOR EN EL SIIPED

Folio: 39780

Organo Superior: Organismos Descentralizados

Unidad Presupuestal: Universidad Tecnológica de Tula–Tepeji

Programa Presupuestario 1021 - Fortalecimiento a la Educación con la Entrega de Útiles y Uniformes

Nivel: ACTIVIDAD

Resumen Narrativo: ADQUISICIÓN DE PAQUETES DE ÚTILES ESCOLARES PARA ESTUDIANTES DE LA UNIVERSIDAD TECNOLÓGICA DE TULA – TEPEJI

Nombre del indicador: PORCENTAJE DE PAQUETES DE ÚTILES ESCOLARES ADQUIRIDOS.

Frecuencia de medición: Trimestral

Unidad de Medida:

Unidad de Medida Absoluta del Indicador:

Sentido del Indicador:

Tipo de Medición: META PARCIAL

Rango del Semáforo: Verde 999.999,00 - 85,10 Amarillo 85,00 - 65,10 Rojo 65,00 - 0,00

FÓRMULA	VARIABLES
PPUEA=(TPUEA/TPUEE)*100	-- TPUEA=TOTAL DE PAQUETES DE ÚTILES ESCOLARES ADQUIRIDOS -- TPUEE=TOTAL DE PAQUETES DE ÚTILES ESCOLARES ESTIMADOS

Resultados de las Variables: 102.00

PERIODO	VALOR PROGRAMADO	VALOR ALCANZADO	PORCENTAJE ALCANZADO	SEMÁFORO
1	0,00	0,00	0	
2	0,00	0,00	0	
3	0,00	102,08	0	
4	100,00	0,00	0,00	
Meta Anual	100.00	102.08	102.08	
Meta Anual Absoluta	4850	4,951.00	102.08	

ACUSE DE REPORTE DE AVANCE DE INDICADOR EN EL SIIPPED

Periodo	Justificación
1	
2	
3	Por instrucciones superiores se hizo entrega de 4951 paquetes de útiles escolares a estudiantes de esta Casa de Estudios, generando evidencia documental y fotográfica. De igual manera por instrucciones de la Coordinación Financiera, los útiles escolares se pagaran con recursos de gasto de operación con un crédito puente, el cual se recuperará en cuanto se ministre el recurso etiquetado como gasto de inversión.
4	Por instrucciones superiores la entrega de útiles escolares a los estudiantes, se realizó y reportó en el Tercer trimestre. Derivado de la ampliación en la oferta educativa en septiembre 2020, se incrementó la matrícula y por consiguiente se benefició a un mayor número de estudiantes con la entrega de paquetes escolares (4,951).
Reporte Final	Derivado de la ampliación en la oferta educativa en septiembre 2020, se incrementó la matrícula y por consiguiente se benefició a un mayor número de estudiantes con la entrega de paquetes escolares (4,951).

"LA INFORMACIÓN REPORTADA ES RESPONSABILIDAD DEL EJECUTOR DEL PROGRAMA"